



Probieren geht über Studieren: Mit der CampusCard-ID in der App registrieren.

 shop.box



Google Play Store



Apple App Store

 collect.box



Google Play Store




Apple App Store



Shop inside the box 24/7

Now open!

Für lange Lernnächte und aufregende Prüfungstage findest du ab sofort die **shop.box** und **collect.box** auf dem Bildungscampus der Dieter Schwarz Stiftung. In den Stores kannst du dich via App 24/7 und an 365 Tagen im Jahr mit kleinen Mahlzeiten, Getränken und einer Auswahl an Dingen des täglichen Bedarfs eindecken. **Gleich registrieren & vorbeikommen!**



shop.box



shop.box App herunterladen & Account anlegen:

Über die App wird der Zutritt und die Abrechnung für deinen Einkauf gesteuert. **Für die Registrierung in der App brauchst du deine Campus-Card-ID. Die Bezahlung erfolgt via Klarna Account**, den du dir mit der Registrierung neu anlegst – oder bereits hast. **Die App findest du im Google Play Store und im Apple App Store unter shop.box oder scanne rückseitigen QR-Code.**

Schütteln & scannen:

Generiere einen QR-Code durch das Schütteln deines Handys. Scanne den QR-Code und betrete den Eingangsbereich. Sobald sich der Zugang öffnet, kannst du starten!

Rein & shoppen:

Kaufe ganz normal ein, indem du Produkte aus dem Regal nimmst oder zurücklegst. Benutze gerne deine eigene Einkaufstasche!

Raus & weiter geht's:

Dein Einkauf wird beendet, sobald du den Store verlässt. Die Abrechnung kannst du in der shop.box App einsehen.


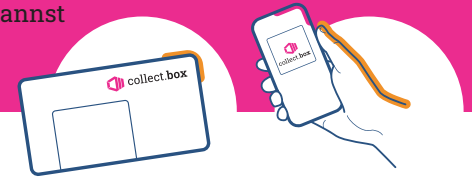
collect.box App installieren:

Über die App kannst du deinen Warenkorb vorab zusammenstellen oder vor Ort deine Einkaufsliste abhaken. **Für die Registrierung in der App brauchst du deine CampusCard-ID. Die Bezahlung erfolgt via Klarna Account**, den du dir mit der Registrierung neu anlegst – oder bereits hast. **Die App findest du im Google Play Store und im Apple App Store unter collect.box oder scanne rückseitigen QR-Code.**

Vor-Ort einkaufen ... Generiere dazu einfach einen QR-Code, melde dich damit am Terminal an und stelle deinen Warenkorb zusammen. Bestätige deinen Einkauf, wenn alle gewünschten Artikel im Warenkorb sind. **... oder smart per App:** Hake deine Einkaufsliste ganz bequem ab, indem du deinen Warenkorb in der App zusammenstellst und reservierst. Anschließend kannst du deinen Einkauf innerhalb von 24 Stunden abholen. Scanne dazu am Terminal den QR-Code deines Warenkorbs. Ist dein Einkaufszettel komplett, bestätige die Bestellung. Dein Einkauf wird für dich in der Warenausgabe zur Mitnahme gesammelt.

Raus & weiter geht's:

Dein Einkauf wird beendet, sobald alle Artikel vollständig ausgegeben wurden. Die Abrechnung kannst du in der collect.box App einsehen.



collect.box